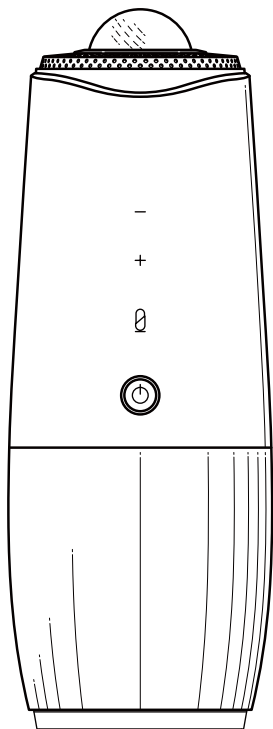


# COOLPO AI HUDDLE PANA Benutzerhandbuch



# Einführung

Vielen Dank, dass Sie sich für Coolpo AI Huddle PANA entschieden haben. Dieses Produkt ist ein elektronisches Konferenzgerät, das mit einer Kamera, einem Mikrofonarray und einem Lautsprecher ausgestattet ist, um Ihr Videokonferenzerlebnis zu verbessern.


Das PANA ist mit Microsoft-System- und Mac OS System PCs kompatibel und kann problemlos über USB 2.0-Anschlüsse per Plug-and-Play angeschlossen werden.

## **Dieses Produkt unterstützt Meeting Flex™ Intelligence**

- ① Platzieren Sie Ihre PANA auf Ihrem Konferenztisch.
- ② Stecken Sie das Netzteil in eine Steckdose und stecken Sie den USB-Anschluss in Ihren PC. Schalten Sie dann PANA ein.
- ③ Laden Sie Ihre Videokonferenzsoftware und wählen Sie in den Softwareeinstellungen PANA als Video- und Audiogerät.
- ④ Starten Sie Ihr Meeting.

## 01 / Stellen Sie Ihre PANA in die Mitte Ihres Konferenztisches.

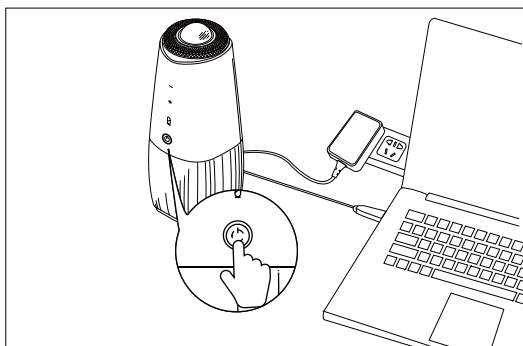
1. Platzieren Sie in einem Diskussionsszenario PANA in der Mitte Ihres Konferenzraumtisches.
2. Platzieren Sie PANA in einem Präsentationsszenario etwas näher am Fernseher.



## **02 / USB-Kabel und Netzteil einstecken.**

### **Schalten Sie dann PANA ein**


1. Verbinden Sie die PANA über USB mit einem Computer und stecken Sie die PANA in eine Steckdose.
2. Schalten Sie dann PANA ein, indem Sie den Netzschalter eine Sekunde lang drücken.



## 03 / Laden Sie Ihre Videokonferenzsoftware und wählen Sie PANA als Video- und Audiogerät.


1. Wählen Sie PANA als Video- und Audioausgabe- und -eingabegerät.

2. PANA arbeitet mit Videokonferenzsoftware wie Zoom, Skype for Business, Skype, Google Hangouts, Microsoft Teams, Cisco WebEx, BlueJeans usw. zusammen.




## 04 / Starten Sie Ihr Meeting

Sobald die Einrichtung abgeschlossen ist, können Sie ein 360 ° -Konferenztreffen mit PANA erleben.



## P.S./ Geräte Update

Stellen Sie sicher, dass die Software im Gerät die neueste Version ist. Sie können Ihre PANA aktualisieren, indem Sie Software-Upgrade-Pakete auf der offiziellen Website von Coolpo herunterladen.





## Informationen zum sicheren Umgang

**Die PANA ist als Unterstützungseinheit konzipiert. Es ist sehr wichtig, dass Sie mit diesem Gerät vorsichtig umgehen, um Hardwareschäden zu vermeiden. Bitte lesen Sie die folgenden Warnungen, bevor Sie versuchen, Ihre PANA zu installieren, zu verwenden oder zu verschieben.**

- Bewegen Sie den PC nicht, wenn die PANA an einen USB-Anschluss angeschlossen ist.
- Eine falsche Behandlung, wie das Löschen der PANA, kann zu Datenverlust führen und die Garantie ungültig machen.
- Versuchen Sie nicht, die PANA zu zerlegen, zu modifizieren oder zu reparieren. Durch diese Aktion erlischt die Garantie.
- Schützen Sie das Gerät vor Flüssigkeiten. Flüssigkeiten können die interne Elektronik beschädigen.
- Blockieren Sie den Luftstrom um das Laufwerk nicht, während das Gerät eingeschaltet ist.
- Stapeln Sie nichts auf dem Gerät. Dies kann dazu führen, dass sich die PANA überhitzt und Ihr Gerät beschädigt.
- Das PANA-Kameraobjektiv sollte mit der PANA-Kameraabdeckung abgedeckt werden, wenn das Gerät nicht verwendet wird.

Hilfe bekommen

Weitere Hilfe zu Ihrem Gerät, seiner Installation und seinem Betrieb erhalten Sie vom Support unter

[EUservice@coolpolens.com](mailto:EUservice@coolpolens.com)

## **Gemeinsame Q&A**

### **Welche Arten von Besprechungsräumen passen dazu?**

Die Reichweite des Mikrofons beträgt 5 Meter. Intelligenz-Zoomfunktion aktiviert. PANA ist für kleine bis mittelgroße Konferenzräume konzipiert.

### **Können Sie mehrere PANA in derselben Besprechung haben?**

Ja, wenn Sie mehrere Teams an verschiedenen Standorten haben, empfehlen wir jedem Team, eine PANA zu verwenden, die eine verbesserte Erfahrung bei der Teamzusammenarbeit bietet.

### **Gibt es ein spezielles Angebot für Großaufträge?**

Bitte kontaktieren Sie unsere Mitarbeiter für Sonderbestellungen per E-Mail: [EUservice@coolpolens.com](mailto:EUservice@coolpolens.com)

### **Welche Konferenzsoftware unterstützt PANA?**

Die meisten webbasierten Videokonferenzsoftware, einschließlich Zoom, Microsoft Teams, Google Meet, Skype, Skype for Business, Webex, GoToMeeting, BlueJeans usw.

### **Wird PANA Besprechungsinformationen speichern?**

Nein. PANA speichert keine Besprechungsdaten.

### **Wie starte ich meine PANA neu?**

Drücken Sie einfach dreimal den Netzschalter.

### **Woher weiß ich, dass die Kamera eingeschaltet ist?**

PANA schützt Ihre Privatsphäre. Wenn eine PANA-Kamera verwendet wird, leuchtet das Atemlicht. Sie können das Kameraobjektiv auch mit der PANA-Kameraabdeckung abdecken.

## Technische Daten

<b>Video</b>	Sichtfeld	Horizontal: 360° / Vertical: 60°
	Anzahl der Kameras	1 Fischauge
	Nähetechnik	Treffen mit Flex™
	Maximale Auflösung	Panorama-4K HD: 3840 x 2160 @ 30 fps
<b>Kamera</b>	Bildsensor	1 / 1,7 Zoll CMOS, 1200 Megapixel
	Optische Brennweite	1,56mm
	Öffnung	F2.4
	Kamerawinkel	360°
	Digitale Rauschunterdrückung	Automatisch
	BLC	Automatisch
	Belichtungsmodus	Automatisch
	Weißabgleich	Automatisch
<b>Audio</b>	Mikrofone	4 smart microphones
	Aufnahmebereich	5 Meter
	Lautsprecher	360° Lautsprecher
<b>Benutzer- freundlichkeit</b>		Plug-and-Play
		Tragbar
<b>Konnektivität</b>	USB Plug-and-Play	USB-A-Anschluss
	Power	Power cable
<b>USB Eigenschaften</b>	Betriebssystem	Windows 7/8/10 Mac OS 10.15.4, 10.15.6
	UVC Videoformat	MJPEG
	Resolu-	MJPEG: 3840x2160, 1920x1080, 1280x720
	UVC Kommunikationsprotokoll	USB2.0/UVC1.1
<b>Allgemeines</b>	Abmessung der Haupteinheit (L x B x H)	10,99 * 10,99 * 29 cm
	Inhalt der Box	Gerät, USB-A, Netzkabel, Garantiekarte
	Garantie	12 Monate
	Betriebstemperatur	0° - 40° C
	Betriebsfeuchtigkeit	10% bis 90% (nicht kondensierend)
	Kompatibilität	Zoom, Cisco Webex, Slack, Google Hangouts und so weiter. ** **



www.coolpolens.com

Marke: Coolpolo

Firma: Shanghai LiwCV Co., Ltd.

Adresse: B206, Jiuzhou Center, Nr. 95, Spur 85, Cailun Road,  
Pudong New Area, Shanghai, China

Website: [www.coolpolens.com](http://www.coolpolens.com)

Support: [EUservice@coolpolens.com](mailto:EUservice@coolpolens.com)

Copyright Shanghai LiwCV Co., Ltd.

Alle Rechte vorbehalten



**RoHS**



**FC**