

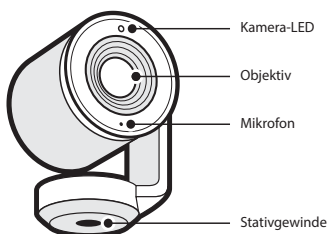
Vielen Dank für den Kauf der STREAMING WEBCAM

TCW100KU-ML

Benutzerhandbuch



Lernen Sie Ihre Streaming-Webcam W100 kennen

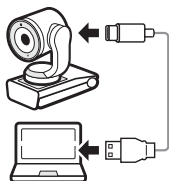


Erste Schritte



1

Befestigen Sie die W100 auf der beiliegenden Displayhalterung oder auf einem Stativ (nicht beiliegend).



2

Schließen Sie das beiliegende USB-Kabel an den Computer an und verbinden Sie das andere Ende mit der Rückseite der W100.



3

Setzen Sie die W100 auf das Display und stellen Sie die korrekte Kameraneigung ein.



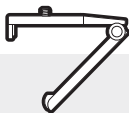
4

Wählen Sie W100 als Standardkamera- und -mikrofonquelle auf dem Computer.

Was liegt bei



Streaming Webcam
W100



Displayhalterung

Garantiekarte



USB-Kabel (2m)

Bedienungsanleitung

FCC-ERKLÄRUNG

Warnung: Änderungen oder Modifikationen an diesem Gerät, die nicht ausdrücklich von der für die Konformität verantwortlichen Partei genehmigt wurden, können zum Erlöschen der Berechtigung des Benutzers zum Betrieb des Geräts führen.

HINWEIS: Dieses Gerät wurde getestet und entspricht den Grenzwerten für digitale Geräte der Klasse B gemäß Teil 15 der FCC-Bestimmungen. Diese Grenzwerte sollen einen angemessenen Schutz gegen schädliche Störungen in einer Wohninstallation bieten. Dieses Gerät erzeugt, verwendet und strahlt möglicherweise Radiofrequenzenergie aus. Wird es nicht gemäß den Anweisungen installiert und verwendet, kann dies ebenfalls zu Funkstörungen führen.

Es gibt jedoch keine Garantie dafür, dass bei einer bestimmten Installation keine Störungen auftreten. Wenn dieses Gerät den Radio- oder Fernsehempfang schädigt, was durch Aus- und Einschalten des Geräts festgestellt werden kann, wird dem Benutzer empfohlen, eine oder mehrere der folgenden Maßnahmen zum Korrigieren der Störungen auszuprobieren:

- Richten Sie die Empfangsantenne neu aus oder stellen Sie sie neu auf.
- Erhöhen Sie den Abstand zwischen Gerät und Empfänger.
- Schließen Sie das Gerät an einen anderen Stromkreis an als den, mit dem der Empfänger verbunden ist.
- Wenden Sie sich an den Händler oder einen erfahrenen Radio-/Fernsehtechniker.

Dieses Gerät entspricht Teil 15 der FCC-Bestimmungen. Der Betrieb unterliegt den folgenden zwei Bedingungen:

- (1) Dieses Gerät darf keine schädlichen Störungen verursachen.
- (2) Dieses Gerät muss alle empfangenen Störungen akzeptieren, einschließlich Störungen, die einen unerwünschten Betrieb verursachen können.

ISED regulatorische Konformität

Dieses Gerät enthält lizenzfreie Sender/Empfänger, die den lizenzfreien RSS(s) von Innovation, Science and Economic Development Canada entsprechen. Der Betrieb unterliegt den folgenden zwei Bedingungen:

1. Dieses Gerät darf keine Störungen verursachen.
2. Dieses Gerät muss alle Störungen akzeptieren, einschließlich Störungen, die einen unerwünschten Betrieb des Geräts verursachen können.

RF-Expositionskonformität

Dieses Gerät entspricht den FCC/IC-Grenzwerten für die Strahlenexposition in einer unkontrollierten Umgebung. Dieses Gerät sollte mit einem Mindestabstand von 20 cm zwischen dem Radiator und Ihrem Körper installiert und betrieben werden.

EU-Konformität

VuPoint (Europe) Company Limited bestätigt, dass dieses Produkt die Marktanforderungen erfüllt.

Vollständiger Erklärungstext verfügbar unter:
www.toucansolution.co.uk/pages/certificates



Hersteller:

VuPoint Company Limited (USA-Büro)
710 Nogales Street, City of Industry, CA 91748, US

VuPoint (Europe) Company Limited
1 Devon Way, Longbridge Technology Park,
Longbridge, Birmingham B31 2TS, UK

Bevollmächtigter EU-Vertreter:

CERTLabel UG (haftungsbeschränkt)
Wichertstraße 16/17, 10439 Berlin, DEUTSCHLAND

Detaillierte Produktinformationen,
finden Sie auf unserer Website www.toucansolution.co.uk

W100

© 2022 VUPOINT SOLUTIONS, INC. Alle Rechte vorbehalten.

Das Toucan-Logo und Toucan sind Marken oder eingetragene Marken von VuPoint Solutions Inc. in den USA und anderen Ländern. App Store ist eine eingetragene Marke von Apple Inc. iOS ist eine eingetragene Marke von Cisco Technology, Inc. in den USA und anderen Ländern und steht unter Lizenz. Android und Google Play sind eingetragene Marken von Google LLC. Produktnamen, Logos, Marken und andere Warenzeichen, auf die hier Bezug genommen wird, sind Eigentum ihrer jeweiligen Markeninhaber. Alle Marken bleiben Eigentum ihrer jeweiligen Inhaber und werden nur zur Beschreibung der angebotenen Produkte oder Dienstleistungen verwendet. Diese Markeninhaber sind nicht mit VuPoint Solutions, Inc. verbunden. Sie sponsern oder unterstützen die Produkte oder Dienstleistungen von VuPoint Solutions, Inc. nicht.

bitte zum späteren Nachschlagen aufbewahren